

# Schülerbefragung 2018/19 - 3.-5. Klasse LL

## Gesamtbericht

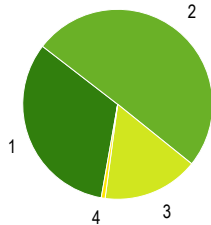
---

### Allgemeine Angaben zu dieser Befragung

Abschlussdatum der Befragung:	04.02.2019
Verwendeter Fragebogen:	Schülerbefragung 2018/19 - 3.-5. Klasse LL
Per Zugangscode eingeladene Befragte:	180
Anzahl verschickter/verteilter Papierfragebogen:	180
Total eingeladene Befragte:	360
Vollständig beantwortete Fragebogen:	151
Rücklaufquote:	41,9%
Teilweise beantwortete Fragebogen:	2
Rücklaufquote inkl. teilweise beantwortete Fragebogen:	42,5%

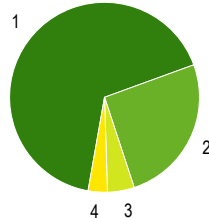
## Ergebnisse der Fragen mit Einfachauswahl

1 - Er du glad for at gå i skole? / Gehst du gerne zur Schule?



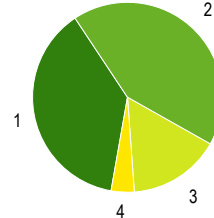
1 Ja	33%	50
2 For det meste / Meistens	50%	77
3 Nogle gange / Manchnal	16%	25
4 Nej / Nein	1%	1
Nennungen (N)		153

2 - Er du glad for din klasse? / Gehst du gerne in deine Klasse?



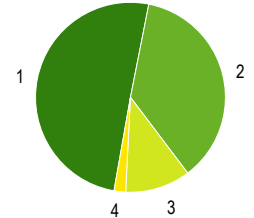
1 Ja	67%	102
2 For det meste / Meistens	25%	39
3 Nogle gange / Manchnal	5%	7
4 Nej / Nein	3%	5
Nennungen (N)		153

3 - Er du tilfreds med dig selv? / Bist du mit dir selbst zufrieden?



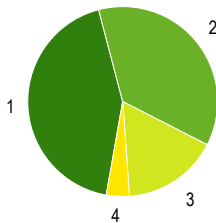
1 Ja	38%	58
2 For det meste / Meistens	42%	65
3 Nogle gange / Manchnal	16%	24
4 Nej / Nein	4%	6
Nennungen (N)		153

4 - Kan du lide frikvartererne? / Magst du die Pausen?



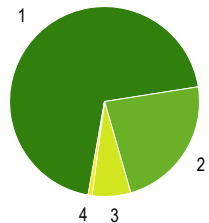
1 Ja	50%	77
2 For det meste / Meistens	37%	56
3 Nogle gange / Manchnal	11%	17
4 Nej / Nein	2%	3
Nennungen (N)		153

5 - Synes du, at der er noget at lave i frikvartererne? / Findst du, dass man in den Pausen etwas Sinnvolles machen kann?



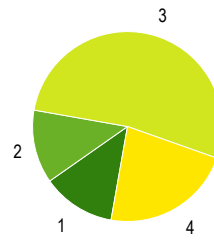
1 Ja	43%	66
2 For det meste / Meistens	37%	56
3 Nogle gange / Manchnal	16%	25
4 Nej / Nein	4%	6
Nennungen (N)		153

6 - Har du nogen at lege med i frikvartererne? / Hast du in den Pausen jemanden zum Spielen?



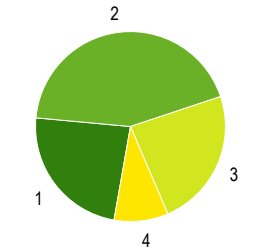
1 Ja	70%	106
2 For det meste / Meistens	23%	35
3 Nogle gange / Manchnal	7%	10
4 Nej / Nein	1%	1
Nennungen (N)		152

7 - Er der for meget larm i skole- eller kirkegården i pauserne? / Gibt es in den Pausen zu viel Lärm im Schul- oder Kirchhof?



1 Ja	13%	19
2 For det meste / Meistens	13%	19
3 Nogle gange / Manchnal	53%	80
4 Nej / Nein	22%	34
Nennungen (N)		152

8 - Er du god til at sige, hvad du selv mener om ting? / Bist du gut darin, deine Meinung zu sagen?



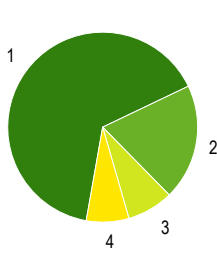
1 Ja	24%	36
2 For det meste / Meistens	43%	66
3 Nogle gange / Manchnal	24%	36
4 Nej / Nein	9%	14
Nennungen (N)		152

9 - Ved du, hvilken voksen du kan få hjælp af, hvis du har et problem? / Weißt du, welcher Erwachsene dir helfen kann, wenn du ein Problem hast?

10 - Har du mindst en ven i din klasse? / Hast du mindestens eine Freundin/einen Freund in deiner Klasse?

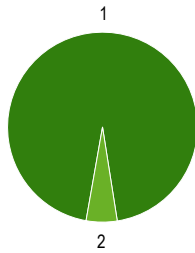
11 - Har du det godt med dine lærere? / Findest du deine Lehrer gut?

12 - Har du oplevet at blive mobbet i dette skoleår? (altså siden sommerferien) [Vær opmærksom på forskellen mellem mobning og drilleri] / Bist du in diesem Schuljahr (also seit den Sommerferien) gemobbt worden? [Beachte den Unterschied zwischen Mobbing und Ärger!]



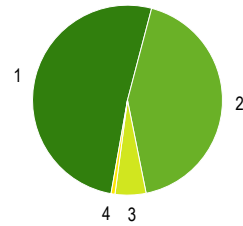
1 Ja	65%	99
2 For det meste / Meistens	20%	30
3 Nogle gange / Manchnal	8%	12
4 Nej / Nein	7%	11
Nennungen (N)		152

13 - Har du oplevet, at andre er blevet mobbet i dette skoleår? / Hast du erlebt, dass Andere in diesem Schuljahr gemobbt worden sind?



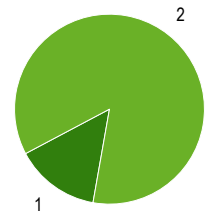
1 Ja	95%	144
2 Nej / Nein	5%	8
Nennungen (N)		152

14 - Har du selv været med til at mobbe nogen i dette skoleår? / Hast du in diesem Schuljahr jemanden gemobbt?



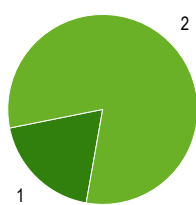
1 Ja	51%	78
2 De fleste / Die meisten	43%	65
3 Kun enkelte eller en / Nur einige oder einen	5%	8
4 Nej / Nein	1%	1
Nennungen (N)		152

16 - Er der rent og pænt på skolen? / Ist die Schule sauber und ordentlich?



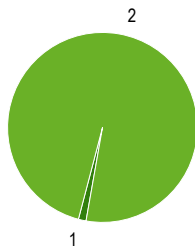
1 Ja	14%	22
2 Nej / Nein	86%	130
Nennungen (N)		152

17 - Er der rent og pænt på toiletterne? / Sind die Toiletten sauber und ordentlich?



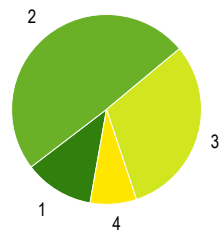
1 Ja	19%	29
2 Nej / Nein	81%	123
Nennungen (N)		152

18 - Synes du, at der er pænt i din klasse? (er der for eksempel pæne farver og billeder) / Findest du, dass es in deiner Klasse schön aussieht? (gibt es zum Beispiel schöne Farben und Bilder)



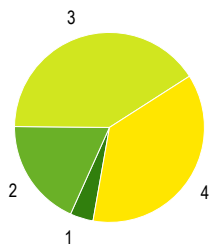
1 Ja	1%	2
2 Nej / Nein	99%	150
Nennungen (N)		152

20 - Sørger lærerne for, at alle overholder klassens regler? / Sorgen die Lehrer dafür, dass sich alle an die Regeln der Klasse halten?



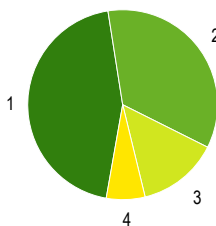
1 Ja	12%	18
2 For det meste / Meistens	49%	75
3 Nogle gange / Manchnal	31%	47
4 Nej / Nein	8%	12
Nennungen (N)		152

21 - Er der for meget larm i klassen? / Gibt es in der Klasse zu viel Lärm?

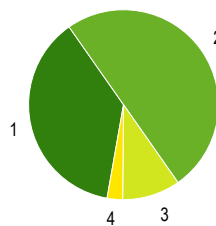


1 Ja	4%	6
2 For det meste / Meistens	18%	28
3 Nogle gange / Manchnal	41%	62
4 Nej / Nein	37%	56
Nennungen (N)		152

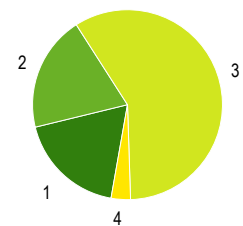
22 - Er der for meget larm på gangen, når I er i klassen? / Ist es auf dem Flur zu laut, wenn Ihr im Klassenzimmer seid?



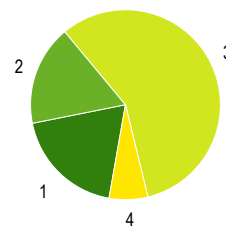
1 Ja	45%	68
2 For det meste / Meistens	35%	53



1 Ja	38%	57
2 For det meste / Meistens	50%	76



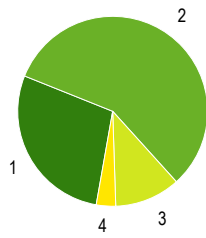
1 Ja	18%	28
2 For det meste / Meistens	20%	30



1 Ja	19%	29
2 For det meste / Meistens	17%	26

Meistens			
3	Nogle gange / Manvhmal	14%	21
4	Nej / Nein	7%	10
Nennungen (N)			152

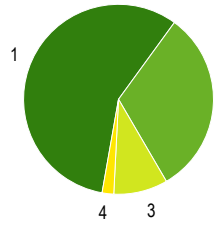
23 - Er du glad for undervisningen? / Magst du den Unterricht?



1	Ja	28%	43
2	For det meste / Meistens	57%	87
3	Nogle gange / Manvhmal	11%	17
4	Nej / Nein	3%	5
Nennungen (N)			152

Meistens			
3	Nogle gange / Manvhmal	10%	15
4	Nej / Nein	3%	4
Nennungen (N)			152

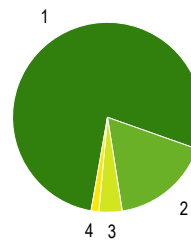
24 - Tør du at deltage i undervisningen? / Traust du dich im Unterricht mitzumachen?



1	Ja	57%	87
2	For det meste / Meistens	32%	48
3	Nogle gange / Manvhmal	9%	14
4	Nej / Nein	2%	3
Nennungen (N)			152

Meistens			
3	Nogle gange / Manvhmal	59%	89
4	Nej / Nein	3%	5
Nennungen (N)			152

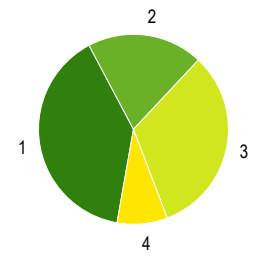
25 - Kan du spørge din lærer, hvis du har brug for hjælp med en opgave? / Kannst du deinen Lehrer/deine Lehrerin fragen, wenn du Hilfe bei einer Aufgabe brauchst?



1	Ja	78%	118
2	For det meste / Meistens	17%	26
3	Nogle gange / Manvhmal	4%	6
4	Nej / Nein	1%	2
Nennungen (N)			152

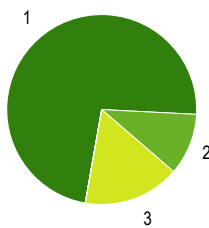
Meistens			
3	Nogle gange / Manvhmal	57%	87
4	Nej / Nein	7%	10
Nennungen (N)			152

27 - Hvilket sprog taler du derhjemme mest? / Welche Sprache sprichst du zu Hause am meisten?



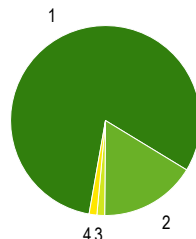
1	Dansk / Dänisch	39%	60
2	Tysk / Deutsch	20%	30
3	Dansk og tysk / Dänisch und Deutsch	32%	49
4	Et andet sprog / eine andere Sprache	9%	13
Nennungen (N)			152

28 - Hvilket sprog taler du i pauserne mest? / Welche Sprache sprichst du in den Pausen am meisten?



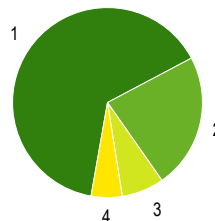
1	Dansk / Dänisch	73%	111
2	Tysk / Deutsch	11%	16
3	Dansk og tysk / Dänisch und Deutsch	16%	25
4	Et andet sprog / eine andere Sprache	0%	0
Nennungen (N)			152

29 - Er du tilfreds med dit dansk? / Bist du zufrieden mit deinem Dänisch?



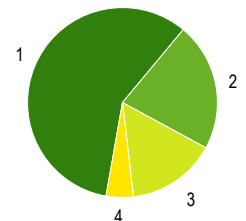
1	Ja	81%	123
2	Snarere ja / Eher ja	16%	25
3	Snarere nej / Eher nein	1%	2
4	Nej / Nein	1%	2
Nennungen (N)			152

30 - Er du tilfreds med dit tysk? / Bist du zufrieden mit deinem Deutsch?



1	Ja	64%	98
2	Snarere ja / Eher ja	23%	35
3	Snarere nej / Eher nein	7%	11
4	Nej / nein	5%	8
Nennungen (N)			152

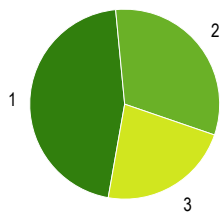
31 - Tør du at sige noget i undervisningen i dit svagere sprog? / Traust du dich auch in deiner schwächeren Sprache etwas im Unterricht zu sagen?



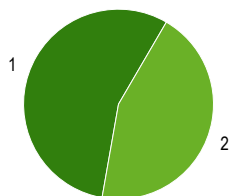
1	Ja	58%	88
2	For det meste / Meistens	22%	33
3	Nogle gange / Manvhmal	15%	23
4	Nej / Nein	5%	7
Nennungen (N)			151

33 - Hvilket klassetrin går du i? / In welcher Klassenstufe bist du?

34 - Dreng eller pige? / Mädchen oder Junge?



1	3. klasse / 3. Klasse	46%	69
2	4. klasse / 4. Klasse	32%	48
3	5. klasse / 5. Klasse	23%	34
Nennungen (N)			151



1	Pige / Mädchen	56%	84
2	Dreng / Junge	44%	67
Nennungen (N)			151

# Schülerbefragung 2018/19 - 5.-6. Klassen NG

## Gesamtbericht

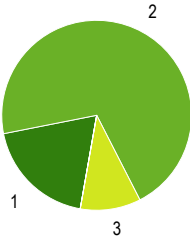
---

### Allgemeine Angaben zu dieser Befragung

Abschlussdatum der Befragung:	29.01.2019
Verwendeter Fragebogen:	Schülerbefragung 2018/19 - 5.-6. Klassen NG
Per Zugangscode eingeladene Befragte:	71
Anzahl verschickter/verteilter Papierfragebogen:	71
Total eingeladene Befragte:	142
Vollständig beantwortete Fragebogen:	68
Rücklaufquote:	47,9%
Teilweise beantwortete Fragebogen:	0
Rücklaufquote inkl. teilweise beantwortete Fragebogen:	47,9%

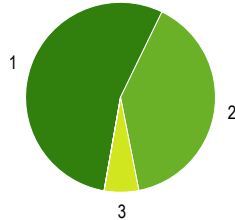
## Ergebnisse der Fragen mit Einfachauswahl

1 - Er du glad for at gå i skole? / Gehst du gerne zur Schule?



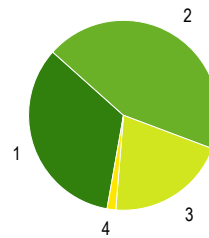
1 Ja	19%	13
2 For det meste / Meistens	71%	48
3 Nogle gange / Manchnal	10%	7
4 Nej / Nein	0%	0
Nennungen (N)		68

2 - Er du glad for din klasse? / Gehst du gerne in deine Klasse?



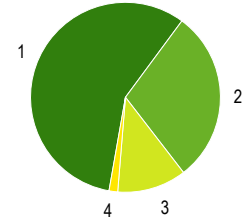
1 Ja	54%	37
2 For det meste / Meistens	40%	27
3 Nogle gange / Manchnal	6%	4
4 Nej / Nein	0%	0
Nennungen (N)		68

3 - Er du tilfreds med dig selv? / Bist du mit dir selbst zufrieden?



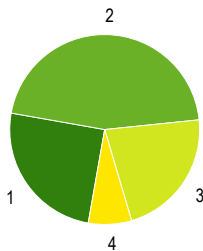
1 Ja	34%	23
2 For det meste / Meistens	44%	30
3 Nogle gange / Manchnal	21%	14
4 Nej / Nein	1%	1
Nennungen (N)		68

4 - Kan du lide frikvartererne? / Magst du die Pausen?



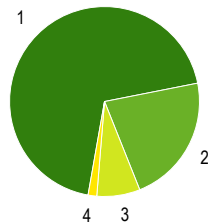
1 Ja	57%	39
2 For det meste / Meistens	29%	20
3 Nogle gange / Manchnal	12%	8
4 Nej / Nein	1%	1
Nennungen (N)		68

5 - Synes du, at der er noget at lave i frikvartererne? / Findest du, dass man in den Pausen etwas Sinnvolles machen kann?



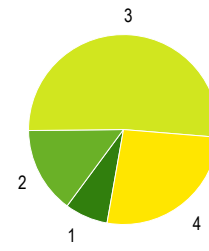
1 Ja	25%	17
2 For det meste / Meistens	46%	31
3 Nogle gange / Manchnal	22%	15
4 Nej / Nein	7%	5
Nennungen (N)		68

6 - Har du nogen at lege med i frikvartererne? / Hast du in den Pausen jemanden zum Spielen?



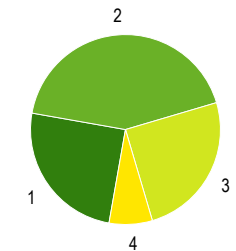
1 Ja	69%	47
2 For det meste / Meistens	22%	15
3 Nogle gange / Manchnal	7%	5
4 Nej / Nein	1%	1
Nennungen (N)		68

7 - Er der for meget larm i skole- eller kirkegården i pauserne? / Gibt es in den Pausen zu viel Lärm im Schul- oder Kirchhof?



1 Ja	7%	5
2 For det meste / Meistens	15%	10
3 Nogle gange / Manchnal	51%	35
4 Nej / Nein	26%	18
Nennungen (N)		68

8 - Er du god til at sige, hvad du selv mener om ting? / Bist du gut darin, deine Meinung zu sagen?



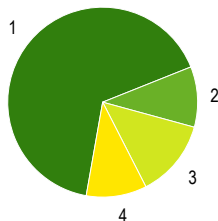
1 Ja	25%	17
2 For det meste / Meistens	43%	29
3 Nogle gange / Manchnal	25%	17
4 Nej / Nein	7%	5
Nennungen (N)		68

9 - Ved du, hvilken voksen du kan få hjælp af, hvis du har et problem? / Weißt du, welcher Erwachsene dir helfen kann, wenn du ein Problem hast?

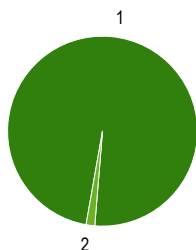
10 - Har du mindst en ven i din klasse? / Hast du mindestens eine Freundin/einen Freund in deiner Klasse?

11 - Har du det godt med dine lærere? / Findest du deine Lehrer gut?

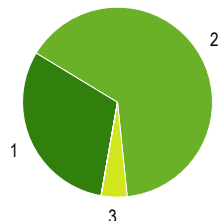
12 - Har du oplevet at blive mobbet i dette skoleår? (altså siden sommerferien) [Vær opmærksom på forskellen imellem mobning og drilleri] / Bist du in diesem Schuljahr (also seit den Sommerferien) gemobbt worden? [Beachte den Unterschied zwischen Mobbing und Ärger!]



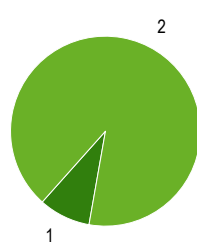
1 Ja	66%	45
2 For det meste / Meistens	10%	7
3 Nogle gange / Manchnal	13%	9
4 Nej / Nein	10%	7
Nennungen (N)		68



1 Ja	99%	67
2 Nej / Nein	1%	1
Nennungen (N)		68



1 Ja	31%	21
2 De fleste / Die meisten	65%	44
3 Kun enkelte eller en / Nur einige oder einen	4%	3
4 Nej / Nein	0%	0
Nennungen (N)		68



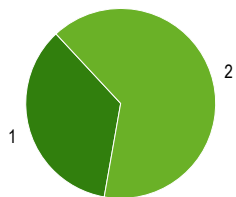
1 Ja	9%	6
2 Nej / Nein	91%	62
Nennungen (N)		68

13 - Har du oplevet, at andre er blevet mobbet i dette skoleår? / Hast du erlebt, dass Andere in diesem Schuljahr gemobbt worden sind?

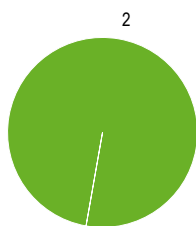
14 - Har du selv været med til at mobbe nogen i dette skoleår? / Hast du in diesem Schuljahr jemanden gemobbt?

16 - Er der rent og pænt på skolen? / Ist die Schule sauber und ordentlich?

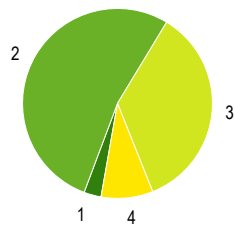
17 - Er der rent og pænt på toiletterne? / Sind die Toiletten sauber und ordentlich?



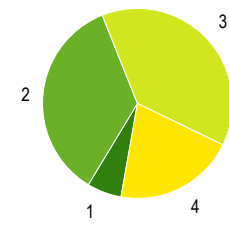
1 Ja	35%	24
2 Nej / Nein	65%	44
Nennungen (N)		68



1 Ja	0%	0
2 Nej / Nein	100%	68
Nennungen (N)		68



1 Ja	3%	2
2 For det meste / Meistens	53%	36
3 Nogle gange / Manchnal	35%	24
4 Nej / Nein	9%	6
Nennungen (N)		68



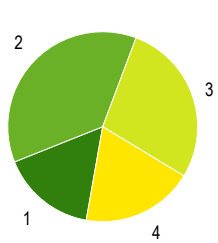
1 Ja	6%	4
2 For det meste / Meistens	35%	24
3 Nogle gange / Manchnal	38%	26
4 Nej / Nein	21%	14
Nennungen (N)		68

18 - Synes du, at der er pænt i din klasse? (er der for eksempel pæne farver og billeder) / Findest du, dass es in deiner Klasse schön aussieht? (gibt es zum Beispiel schöne Farben und Bilder)

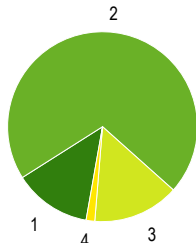
20 - Sørger lærerne for, at alle overholder klassens regler? / Sorgen die Lehrer dafür, dass sich alle an die Regeln der Klasse halten?

21 - Er der for meget larm i klassen? / Gibt es in der Klasse zu viel Lärm?

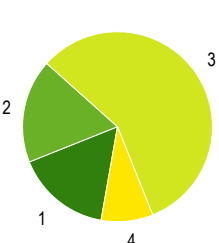
22 - Er der for meget larm på gangen, når I er i klassen? / Ist es auf dem Flur zu laut, wenn Ihr im Klassenzimmer seid?



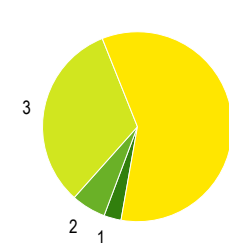
1 Ja	16%	11
2 For det meste / Meistens	37%	25



1 Ja	13%	9
2 For det meste / Meistens	71%	48



1 Ja	16%	11
2 For det meste / Meistens	18%	12

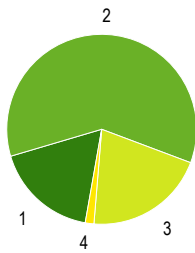


1 Ja	3%	2
2 For det meste / Meistens	6%	4



Meistens			
3	Nogle gange / Manvhmal	28%	19
4	Nej / Nein	19%	13
Nennungen (N)			68

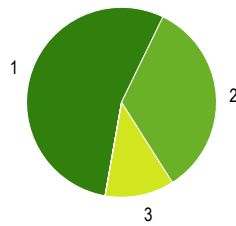
23 - Er du glad for undervisningen? / Magst du den Unterricht?



1	Ja	18%	12
2	For det meste / Meistens	60%	41
3	Nogle gange / Manvhmal	21%	14
4	Nej / Nein	1%	1
Nennungen (N)			68

Meistens			
3	Nogle gange / Manvhmal	15%	10
4	Nej / Nein	1%	1
Nennungen (N)			68

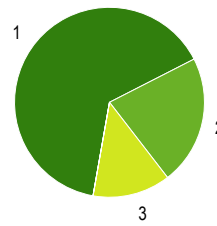
24 - Tør du at deltage i undervisningen? / Traust du dich im Unterricht mitzumachen?



1	Ja	54%	37
2	For det meste / Meistens	34%	23
3	Nogle gange / Manvhmal	12%	8
4	Nej / Nein	0%	0
Nennungen (N)			68

Meistens			
3	Nogle gange / Manvhmal	57%	39
4	Nej / Nein	9%	6
Nennungen (N)			68

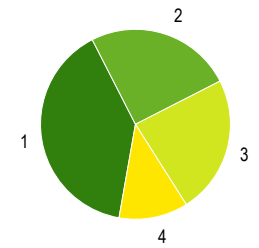
25 - Kan du spørge din lærer, hvis du har brug for hjælp med en opgave? / Kannst du deinen Lehrer/deine Lehrerin fragen, wenn du Hilfe bei einer Aufgabe brauchst?



1	Ja	65%	44
2	For det meste / Meistens	22%	15
3	Nogle gange / Manvhmal	13%	9
4	Nej / Nein	0%	0
Nennungen (N)			68

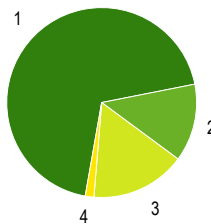
Meistens			
3	Nogle gange / Manvhmal	32%	22
4	Nej / Nein	59%	40
Nennungen (N)			68

27 - Hvilket sprog taler du derhjemme mest? / Welche Sprache sprichst du zu Hause am meisten?



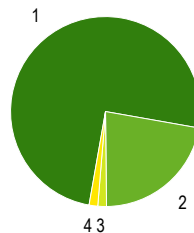
1	Dansk / Dänisch	40%	27
2	Tysk / Deutsch	25%	17
3	Dansk og tysk / Dänisch und Deutsch	24%	16
4	Et andet sprog / eine andere Sprache	12%	8
Nennungen (N)			68

28 - Hvilket sprog taler du i pauserne mest? / Welche Sprache sprichst du in den Pausen am meisten?



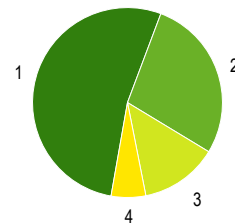
1	Dansk / Dänisch	69%	47
2	Tysk / Deutsch	13%	9
3	Dansk og tysk / Dänisch und Deutsch	16%	11
4	Et andet sprog / eine andere Sprache	1%	1
Nennungen (N)			68

29 - Er du tilfreds med dit dansk? / Bist du zufrieden mit deinem Dänisch?



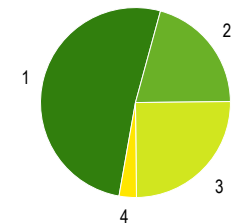
1	Ja	75%	51
2	Snarere ja / Eher ja	22%	15
3	Snarere nej / Eher nein	1%	1
4	Nej / Nein	1%	1
Nennungen (N)			68

30 - Er du tilfreds med dit tysk? / Bist du zufrieden mit deinem Deutsch?



1	Ja	53%	36
2	Snarere ja / Eher ja	28%	19
3	Snarere nej / Eher nein	13%	9
4	Nej / nein	6%	4
Nennungen (N)			68

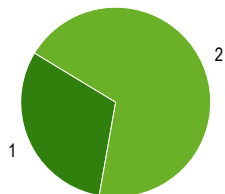
31 - Tør du at sige noget i undervisningen i dit svagere sprog? / Traust du dich auch in deiner schwächeren Sprache etwas im Unterricht zu sagen?



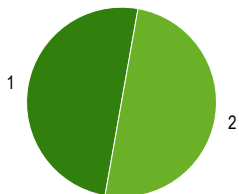
1	Ja	51%	35
2	For det meste / Meistens	21%	14
3	Nogle gange / Manvhmal	25%	17
4	Nej / Nein	3%	2
Nennungen (N)			68

33 - Hvilket klassetrin går du i? / In welcher Klassenstufe bist du?

34 - Dreng eller pige? / Junge oder Mädchen?



1	5. Klasse / 5. Klasse	31%	21
2	6. Klasse / 6. Klasse	69%	47
Nennungen (N)			68



1	Pige / Mädchen	50%	34
2	Dreng / Junge	50%	34
Nennungen (N)			68

# Schülerbefragung 2018/19 - 7.-12. Klassen

## Gesamtbericht

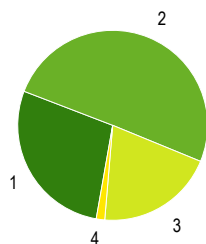
---

### Allgemeine Angaben zu dieser Befragung

Abschlussdatum der Befragung:	29.01.2019
Verwendeter Fragebogen:	Schülerbefragung 2018/19 - 7.-12. Klassen
Per Zugangscode eingeladene Befragte:	156
Anzahl verschickter/verteilter Papierfragebogen:	156
Total eingeladene Befragte:	312
Vollständig beantwortete Fragebogen:	131
Rücklaufquote:	42,0%
Teilweise beantwortete Fragebogen:	8
Rücklaufquote inkl. teilweise beantwortete Fragebogen:	44,6%

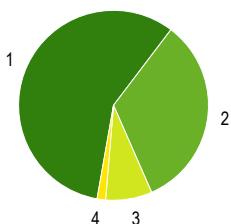
## Ergebnisse der Fragen mit Einfachauswahl

1 - Er du glad for at gå i skole? / Gehst du gerne zur Schule?



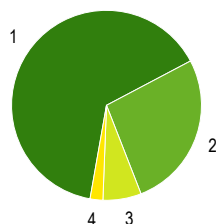
1 Ja	28%	39
2 For det meste / Meistens	50%	70
3 Nogle gange / Manchnal	20%	28
4 Nej / Nein	1%	2
Nennungen (N)		139

2 - Er du glad for din klasse? / Gehst du gerne in deine Klasse?



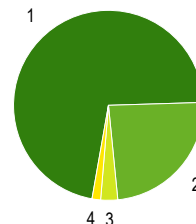
1 Ja	58%	80
2 For det meste / Meistens	33%	46
3 Nogle gange / Manchnal	8%	11
4 Nej / Nein	1%	2
Nennungen (N)		139

3 - Kan du lide frikvartererne? / Magst du die Pausen?



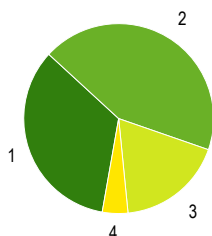
1 Ja	64%	89
2 For det meste / Meistens	27%	37
3 Nogle gange / Manchnal	7%	9
4 Nej / Nein	2%	3
Nennungen (N)		138

4 - Har du nogen at være sammen med i frikvartererne? / Bist du in den Pausen mit jemand anderem sammen?



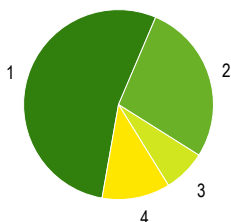
1 Ja	72%	99
2 For det meste / Meistens	24%	33
3 Nogle gange / Manchnal	3%	4
4 Nej / Nein	1%	2
Nennungen (N)		138

5 - Er du god til at sige din mening? / Bist du gut darin, deine Meinung zu äußern?



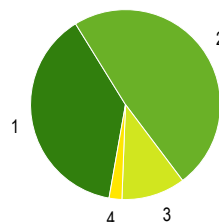
1 Ja	34%	47
2 For det meste / Meistens	43%	60
3 Nogle gange / Manchnal	18%	25
4 Nej / Nein	4%	6
Nennungen (N)		138

6 - Ved du, hvem du kan få hjælp af, hvis du har et problem? / Weißt du, an wen du dich wenden kannst, wenn du ein Problem hast?



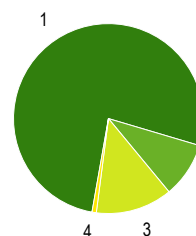
1 Ja	54%	74
2 For det meste / Meistens	28%	38
3 Nogle gange / Manchnal	7%	10
4 Nej / Nein	12%	16
Nennungen (N)		138

7 - Er I gode til at hjælpe hinanden i klassen? / Seid ihr in der Klasse gut darin einander zu helfen?



1 Ja	38%	53
2 For det meste / Meistens	49%	67
3 Nogle gange / Manchnal	11%	15
4 Nej / Nein	2%	3
Nennungen (N)		138

8 - Er der mindst en klassekammerat, som du kan snakke med, hvis du har et problem? / Gibt es mindestens einen Klassenkameraden, mit dem du reden kannst, wenn du ein Problem hast?



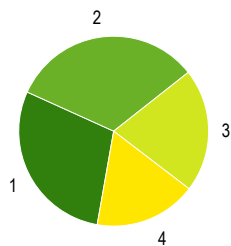
1 Ja	77%	106
2 For det meste / Meistens	9%	13
3 Nogle gange / Manchnal	13%	18
4 Nej / Nein	1%	1
Nennungen (N)		138

9 - Er der mindst en lærer, som du kan snakke med, hvis du har et problem? / Gibt es mindstens einen Lehrer, mit dem du reden kannst, wenn du ein Problem hast?

10 - Har du oplevet at blive mobbet i dette skoleår? (altså siden sommerferien) [Vær opmærksom på forskellen imellem mobning og drilleri] / Bist du in diesem Schuljahr (also seit den Sommerferien) gemobbt worden? [Beachte den Unterschied zwischen Mobbing und Ärgern!]

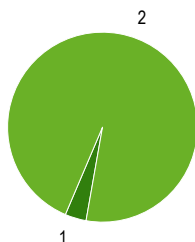
11 - Har du oplevet, at andre er blevet mobbet i dette skoleår? / Hast du erlebt, dass Andere in diesem Schuljahr gemobbt worden sind?

12 - Har du selv været med til at mobbe nogen i dette skoleår? / Hast du in diesem Schuljahr jemanden gemobbt?



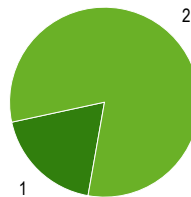
1 Ja	29%	40
2 For det meste / Meistens	33%	45
3 Nogle gange / Manchnal	21%	29
4 Nej / Nein	17%	24
Nennungen (N)		138

14 - Er der rent og pænt på skolen? / Ist die Schule sauber und ordentlich?



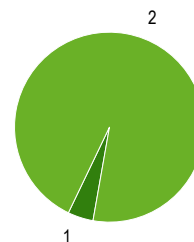
1 Ja	4%	5
2 Nej / Nein	96%	133
Nennungen (N)		138

15 - Er der rent og pænt på toiletterne? / Sind die Toiletten sauber und ordentlich?



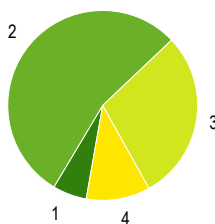
1 Ja	19%	26
2 Nej / Nein	81%	112
Nennungen (N)		138

16 - Er du tilfreds med dit klasselokale? / Bist du mit deinem Klassenzimmer zufrieden?



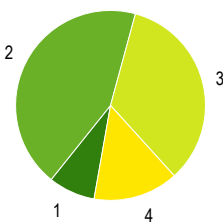
1 Ja	4%	6
2 Nej / Nein	96%	132
Nennungen (N)		138

17 - Synes du godt om møblerne i din klasse (fx. stole og borde)? / Findest du die Möbel in deiner Klasse (z.B. Stühle und Tische) gut?



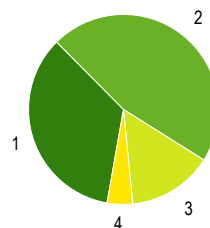
1 Ja	6%	8
2 For det meste / Meistens	54%	75
3 Nogle gange / Manchnal	29%	40
4 Nej / Nein	11%	15
Nennungen (N)		138

18 - Er du tilfreds med, hvordan skolen ser ud (fx. billeder, udsmykning og farve på vægge og gulve)? / Bist du damit zufrieden, wie die Schule aussieht (z.B. Bilder, Wandschmuck und Farben der Wände und Fußböden)?



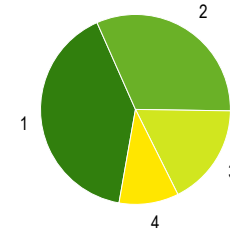
1 Ja	8%	11
2 For det meste / Meistens	43%	60
3 Nogle gange / Manchnal	34%	47
4 Nej / Nein	14%	20
Nennungen (N)		138

19 - Er du tilfreds med skolens IT-udstyr (WLAN, computere, projektorer, smartboards)? / Bist du mit der IT-Ausstattung der Schule zufrieden (WLAN, Computer, Projektoren, Smartboards)?



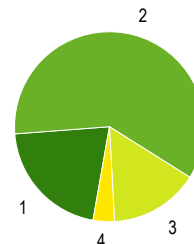
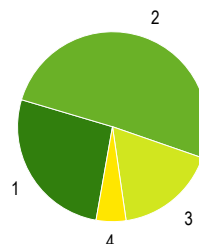
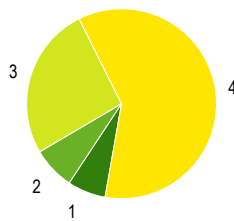
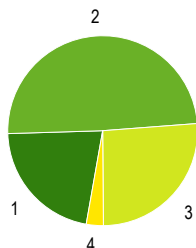
1 Ja	35%	48
2 Snarere ja / Eher ja	46%	64
3 Snarere nej / Eher nein	14%	20
4 Nej / Nein	4%	6
Nennungen (N)		138

21 - Sørger lærerne for, at alle overholder klassens regler? / Sorgen die Lehrer dafür, dass sich alle an die Regeln der Klasse halten?



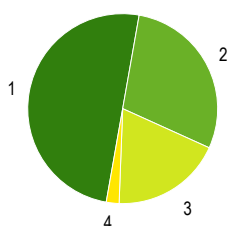
1 Ja	41%	56
2 Snarere ja / Eher ja	32%	44
3 Snarere nej / Eher nein	17%	24
4 Nej / Nein	10%	14
Nennungen (N)		138

22 - Får du arbejdsro i undervisningen? / Kannst du im Unterricht in Ruhe arbeiten?



1 Ja	22%	30
2 Snarere ja / Eher ja	49%	68
3 Snarere nej / Eher nein	26%	36
4 Nej / Nein	3%	4
Nennungen (N)		138

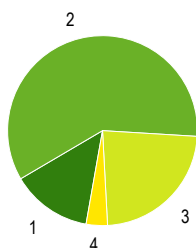
23 - Tør du at deltage aktivt i undervisningen? / Traust du dich, dich aktiv am Unterricht zu beteiligen?



1 Ja	50%	69
2 For det meste / Meistens	29%	40
3 Nogle gange / Manchmal	19%	26
4 Nej / Nein	2%	3
Nennungen (N)		138

1 Ja	7%	9
2 Snarere ja / Eher ja	7%	10
3 Snarere nej / Eher nein	26%	36
4 Nej / Nein	60%	83
Nennungen (N)		138

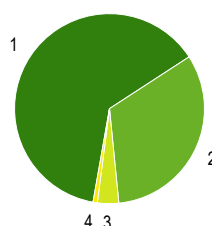
24 - Er du glad for undervisningen? / Magst du den Unterricht?



1 Ja	14%	19
2 For det meste / Meistens	59%	82
3 Nogle gange / Manchmal	23%	32
4 Nej / Nein	4%	5
Nennungen (N)		138

1 Ja	27%	37
2 For det meste / Meistens	51%	70
3 Nogle gange / Manchmal	17%	24
4 Nej / Nein	5%	7
Nennungen (N)		138

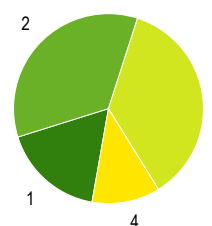
25 - Kan du spørge din lærer, hvis du har brug for hjælp med en opgave? / Kannst du deinen Lehrer/deine Lehrerin fragen, wenn du Hilfe bei einer Aufgabe brauchst?



1 Ja	63%	87
2 For det meste / Meistens	33%	45
3 Nogle gange / Manchmal	4%	5
4 Nej / Nein	1%	1
Nennungen (N)		138

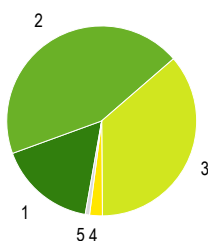
1 Ja	21%	29
2 For det meste / Meistens	60%	83
3 Nogle gange / Manchmal	15%	21
4 Nej / Nein	4%	5
Nennungen (N)		138

26 - Opmuntrer dine lærere dig til at arbejde med sværere opgaver? / Ermutigen dich deine Lehrerinnen und Lehrer auch schwierigere Aufgaben zu bearbeiten?



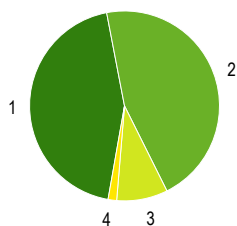
1 Ja	17%	24
2 For det meste / Meistens	35%	48
3 Nogle gange / Manchmal	36%	50
4 Nej / Nein	12%	16
Nennungen (N)		138

27 - Hvad synes du om lektiemængden? / Wie findest du die Menge der Hausaufgaben?



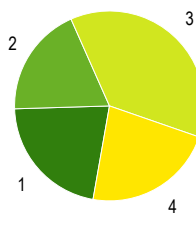
1 Alt for mange / Viel zu viele	17%	23
2 For mange / Zu viele	44%	61
3 Helt rigtig / Genau richtig	36%	50
4 For få / Zu wenige	2%	3
5 Alt for få / Viel zu wenige	1%	1
Nennungen (N)		138

28 - Synes du, at Sankt Petri er et godt sted at lære? / Findest du, dass Sankt Petri ein guter Ort zum Lernen ist?



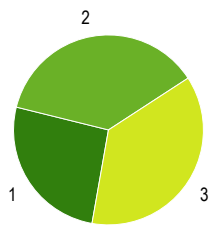
1 Ja	44%	61
2 For det meste / Meistens	46%	63
3 Nogle gange / Manchmal	9%	12
4 Nej / Nein	1%	2
Nennungen (N)		138

30 - Kan elever komme med forslag til hvad man kunne forandre ved vores skole? / Können Schülerinnen und Schüler Vorschläge einbringen, wie man an unserer Schule etwas ändern könnte?



1 Ja	22%	30
2 For det meste / Meistens	19%	26
3 Nogle gange / Manchmal	37%	51
4 Nej / Nein	22%	31
Nennungen (N)		138

31 - Ved du, hvad elevrådet laver? / Weißt du, was der Schülerrat macht?



1 Ja	26%	36
2 Delvis / Teilweise	37%	51
3 Nej / Nein	37%	51
Nennungen (N)		138

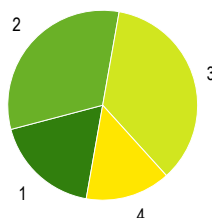
32 - Kan du snakke dit forslag igennem med klassen og

34 - Hvilket sprog taler du derhjemme mest? / Welche

35 - Hvilket sprog taler du i pauserne mest? / Welche

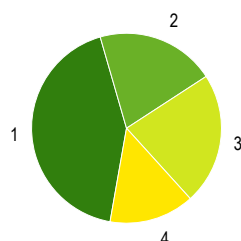
36 - Er du tilfreds med, hvad du kan forstå på dansk? / Bist du

Klasselærerne, hvis du vil ændre noget i din klasse? / Kannst du deinen Vorschlag mit der Klasse und den Klassenlehrern besprechen, wenn du in deiner Klasse etwas ändern möchtest?



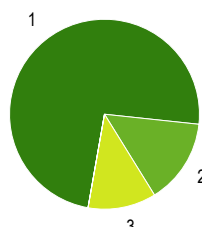
1 Ja	18%	25
2 For det meste / Meistens	32%	44
3 Nogle gange / Manchmal	36%	49
4 Nej / Nein	14%	20
Nennungen (N)		138

Sprache sprichst du zu Hause am meisten?



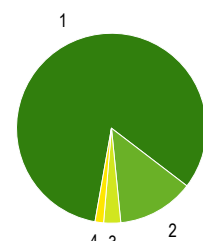
1 Dansk / Dänisch	43%	59
2 Tysk / Deutsch	20%	28
3 Dansk og tysk / Dänisch und Deutsch	22%	31
4 Et andet sprog / eine andere Sprache	14%	20
Nennungen (N)		138

Sprache sprichst du in den Pausen am meisten?



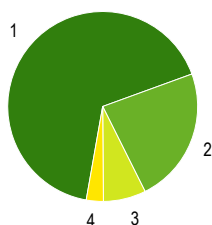
1 Dansk / Dänisch	74%	102
2 Tysk / Deutsch	14%	20
3 Dansk og tysk / Dänisch und Deutsch	12%	16
4 Et andet sprog / eine andere Sprache	0%	0
Nennungen (N)		138

zufrieden damit, was du auf Dänisch verstehen kannst?



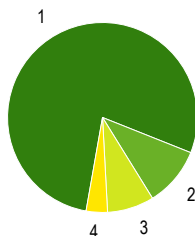
1 Ja	83%	114
2 Snarere ja / Eher ja	13%	18
3 Snarere nej / Eher nein	3%	4
4 Nej / Nein	1%	2
Nennungen (N)		138

37 - Er du tilfreds med, hvad du kan forstå på tysk? / Bist du zufrieden damit, was du auf Deutsch verstehen kannst?



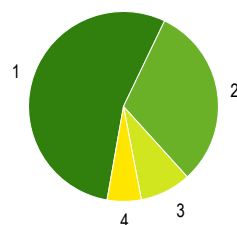
1 Ja	67%	92
2 Snarere ja / Eher ja	23%	32
3 Snarere nej / Eher nein	7%	10
4 Nej / Nein	3%	4
Nennungen (N)		138

38 - Er du tilfreds med, hvad du kan sige på dansk? / Bist du zufrieden damit, was du auf Dänisch sagen kannst?



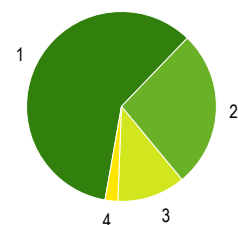
1 Ja	78%	108
2 Snarere ja / Eher ja	10%	14
3 Snarere nej / Eher nein	8%	11
4 Nej / Nein	4%	5
Nennungen (N)		138

39 - Er du tilfreds med, hvad du kan sige på tysk? / Bist du zufrieden damit, was du auf Deutsch sagen kannst?



1 Ja	54%	75
2 Snarere ja / Eher ja	31%	43
3 Snarere nej / Eher nein	9%	12
4 Nej / Nein	6%	8
Nennungen (N)		138

40 - Er du tilfreds med, hvad du kan skrive på dansk? / Bist du zufrieden damit, was du auf Dänisch schreiben kannst?



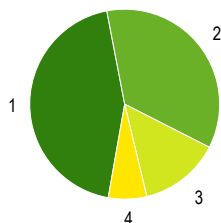
1 Ja	59%	82
2 Snarere ja / Eher ja	27%	37
3 Snarere nej / Eher nein	12%	16
4 Nej / Nein	2%	3
Nennungen (N)		138

41 - Er du tilfreds med, hvad du kan skrive på tysk? / Bist du zufrieden damit, was du auf Deutsch schreiben kannst?

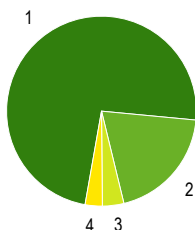
42 - Er du tilfreds med, hvad du kan læse på dansk? / Bist du zufrieden damit, was du auf Dänisch lesen kannst?

43 - Er du tilfreds med, hvad du kan læse på tysk? / Bist du zufrieden damit, was du auf Deutsch lesen kannst?

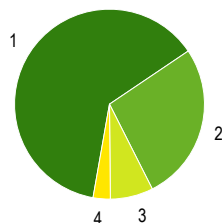
44 - Tør du at sige noget i undervisningen i dit svagere sprog? / Traust du dich auch in deiner schwächeren Sprache etwas im Unterricht zu sagen?



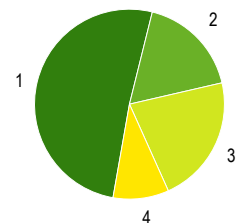
1 Ja	44%	61
2 Snarere ja / Eher ja	36%	49
3 Snarere nej / Eher nein	14%	19
4 Nej / Nein	7%	9
Nennungen (N)		138



1 Ja	74%	101
2 Snarere ja / Eher ja	20%	27
3 Snarere nej / Eher nein	4%	5
4 Nej / Nein	3%	4
Nennungen (N)		137

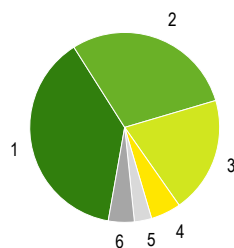


1 Ja	63%	86
2 Snarere ja / Eher ja	27%	37
3 Snarere nej / Eher nein	7%	10
4 Nej / Nein	3%	4
Nennungen (N)		137



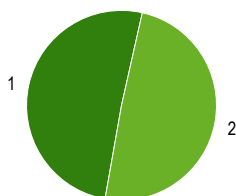
1 Ja	51%	70
2 For det meste / Meistens	18%	24
3 Nogle gange / Manchmal	22%	30
4 Nej / Nein	9%	13
Nennungen (N)		137

46 - Hvilket klassetrin går du i? / In welcher Klassenstufe bist du?



1 7. klasse / 7. Klasse	38%	52
2 8. klasse / 8. Klasse	29%	40
3 9. klasse / 9. Klasse	20%	27
4 10. klasse / 10. Klasse	5%	7
5 11. klasse / 11. Klasse	3%	4
6 12. klasse / 12. Klasse	4%	6
Nennungen (N)		136

47 - Dreng eller pige? / Junge oder Mädchen?



1 Pige / Mädchen	51%	69
2 Dreng / Junge	49%	67
Nennungen (N)		136